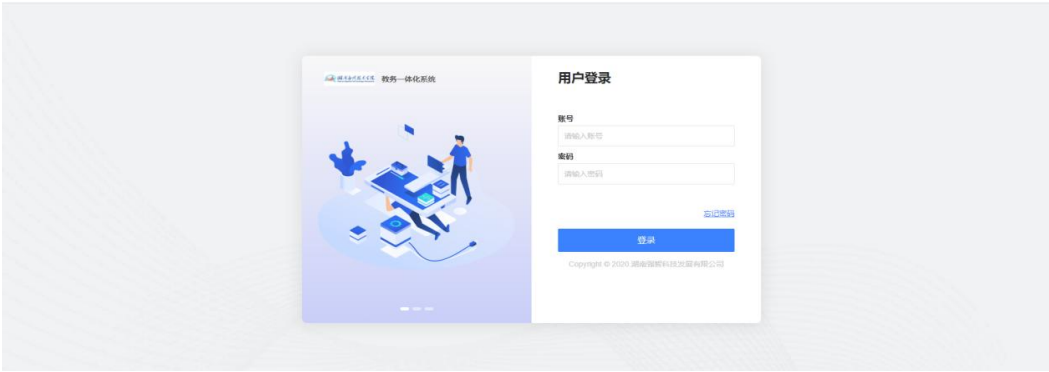


附件 1

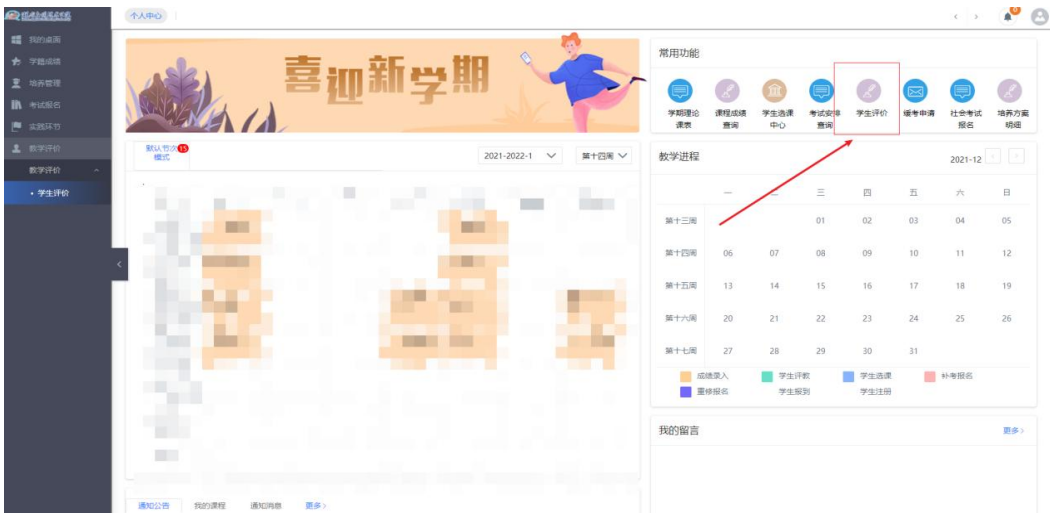
学生评教操作指南

一、电脑端

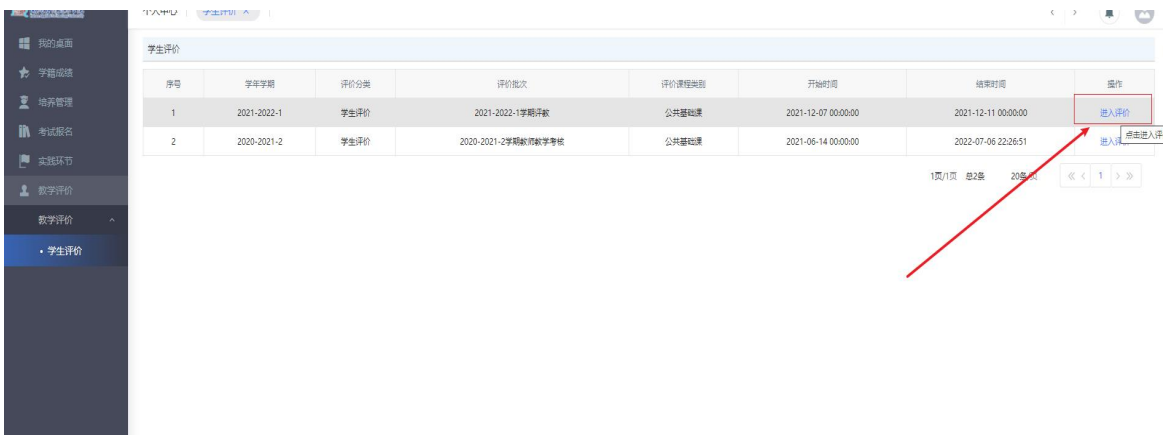
1. <http://172.16.1.36/jsxsd> 进入教务系统



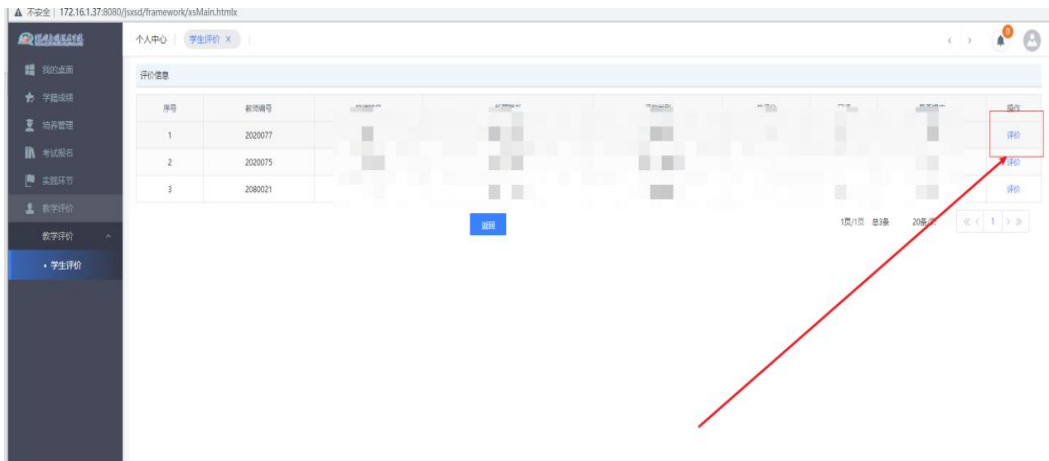
2. 点击【学生评价】



3. 找到对应批次点击进入评价



4. 点击对应的课程进行评价



5. 评价完之后点击【提交】



二、手机端

1. 访问地址: <http://mjwxt.hnyyjsxy.com/sjd/#/login>

登录



学号/工号

请输入学号/工号

密码

请输入密码

登录

2. 点击【学生评教】

学籍注册	学籍异动	
成绩		
学期考试成绩	成绩认定	
培养方案		
教学进度	执行计划	培养方案明细
其它		
报单	学生评教	考试安排
课程表	空课教室	

学籍

学籍

学籍

学籍

