



湖南应用技术学院
Hunan Applied Technology University

本科教学工作师生满意度 调查报告

(2022-2023 学年)



二〇二三年七月

前 言

开展 2022-2023 学年本科教学工作满意度调查，是全面了解我校本科教学及管理工作情况的重要手段，是改进教学管理工作、优化教育管理模式、不断提高教学质量的必要途径。

依据《关于做好 2022-2023 学年师生对学校教学工作满意度调查的通知》湖应质评发〔2023〕11 号文件，由质量监控与评估中心牵头，各教学学院（部）具体实施，于 2023 年 6 月 27 日分别对全体教师（含双肩挑教师、外聘教师）、全日制专、本科学生发布问卷，整个调查于 7 月 3 日结束，历时 7 天。

本次问卷调查主要通过问卷星进行，调查问卷分为基本信息选择题、客观评价选择题和开放式填空题三大部分。

考虑数据分析实际操作性，学校满意度调查数据的处理办法采用“满意度平均值”算法，教师对学校教学工作和学生学习状况满意度调查每题权重为 4%，每题权重平均分累计相加达成总体满意度，满意度超过 75%即为“比较满意”程度；学生对学校教学工作满意度调查每题权重为 5%，每题权重平均分累计相加达成总体满意度，满意度超过 80%即为“比较满意”程度。

目 录

| | |
|----------------------------|----|
| 一、基本情况 | 2 |
| (一) 总体目标 | 2 |
| (二) 调查内容 | 2 |
| (三) 调查数量 | 2 |
| (四) 调查数据处理 | 4 |
| 二、结果与分析 | 5 |
| (一) 本科教学工作总体满意度评价 | 5 |
| (二) 本科教学工作各方面满意度分析 | 5 |
| 1. 教师对学校教学工作满意度分析 | 5 |
| 2. 学生对学校教学工作满意度分析 | 7 |
| 3. 教师对学生学习状态满意度分析 | 8 |
| (二) 本科教学工作满意度时间维度分析 | 9 |
| 三、建议 | 11 |
| (一) 教师对学校教学工作和学生学习状态提出建议词条 | 11 |
| 1. 学校顶层设计 | 11 |
| 2. 教师能力培养 | 11 |
| 3. 校园设施建设 | 12 |
| 4. 学生学习状态 | 12 |
| 5. 职能部门服务 | 13 |
| 6. 学校、教学院部管理 | 13 |
| (二) 学生对学校教学工作提出建议词条 | 14 |
| 1. “课堂+课外” 教学 | 14 |
| 2. 校园设施建设 | 14 |
| 3. 校园生活安排 | 15 |
| 附 件 | |
| 教师对学校教学工作和学生学习状况满意度调查问卷 | 16 |
| 学生对学校教学工作满意度调查问卷 | 26 |

一、基本情况

（一）总体目标

为全面了解我校 2022-2023 学年本科教学工作、职能部门管理服务、校园基础设施建设、思想政治教育、实习实训等情况，进一步改进教学管理工作、提高师生教学满意度提供依据。

（二）调查内容

1.教师满意度调查主要包括（1）教师对学校教学工作的满意度；（2）教师对学生学习状况的满意度等两类，其中学校教学工作占比 64%，学生学习状况占比 36%，从教师角度重点对领导思路、师资培养、教学管理与服务、条件保障、教书育人等方面开展评价。

2.学生满意度调查主要针对学校教学工作进行评价，从学生角度重点对师德师风、教学水平、实习实训、学风考风等方面进行评价。

（三）调查数量

本次问卷调查对象包括 11 个教学单位的教师（含双肩挑教师、外聘教师）、7 个学院的在校全日制专、本科生。

全校教师按 745 人计算，在校学生按 11404 人计算，回收教师有效问卷 733 份，参与率 98.39%；回收在校学生有效问卷 8724 份，参与度 76.50%。教师和学生参与情况详见图 1-图 3。

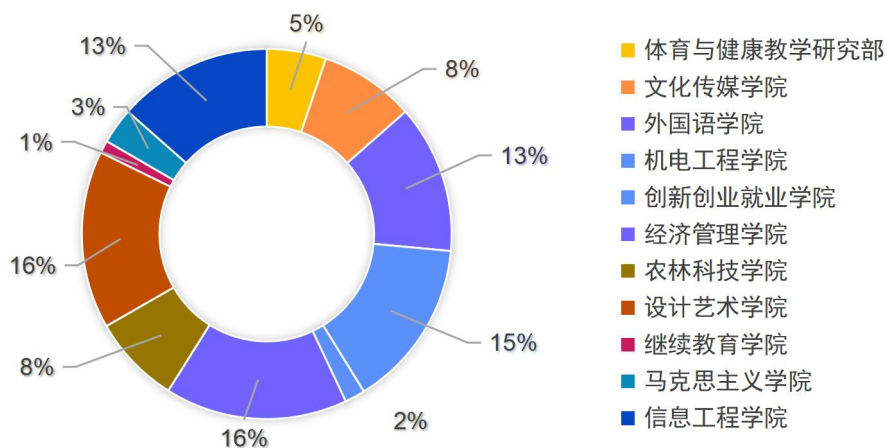


图 1 参与调查教师的单位分布图

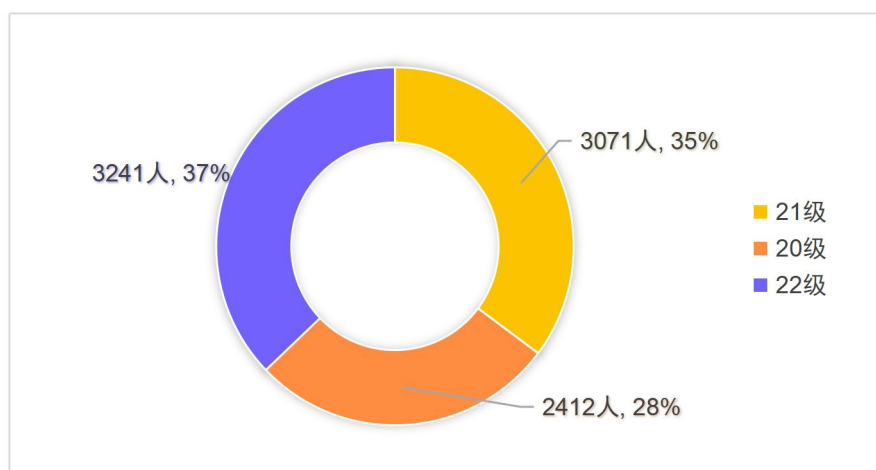


图 2 参与调查学生的年级结构图

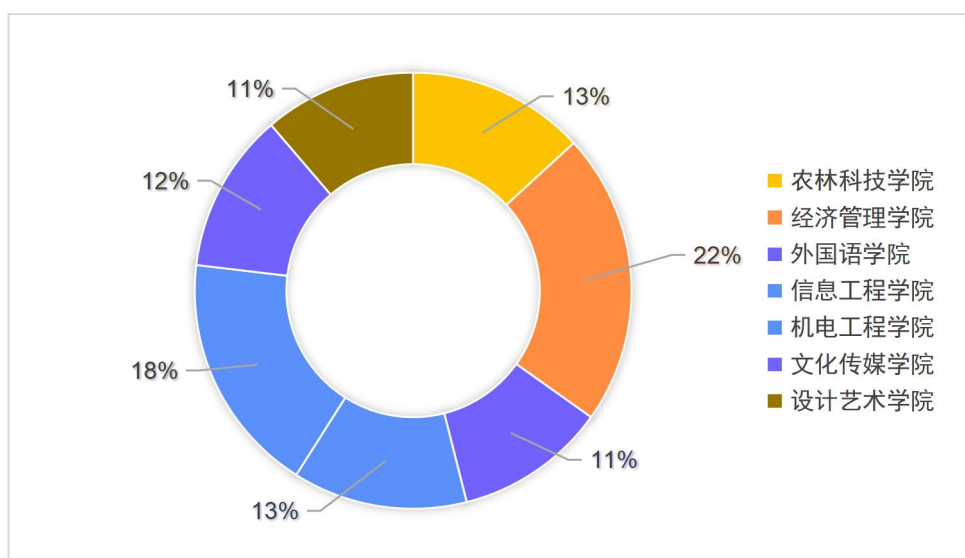


图 3 参与调查学生的学院分布图

(四) 调查数据处理

教师和在校学生的满意度调查以客观选择题为主，同时收集意见作为补充。其中客观题主要分为“满意”、“较满意”、“一般”、“不满意”四个等级，调查数据采用权重值体现，四个极度采用下表 1 的方式确定满意度平均值。

表 1 满意度赋值表

| 级度 | 满意 | 较满意 | 一般 | 不满意 |
|------|----|-----|----|-----|
| 教师赋值 | 4 | 3 | 2 | 1 |
| 学生赋值 | 5 | 4 | 3 | 1 |

按照调查项的各个极度的权重值，采用“满意度平均值”方法确定各调查项的满意度。

计算公式：

$$\text{各调查项满意度平均值} = [(\sum M_i) / S]$$

$$\text{各调查项满意度} = G / H$$

$$\text{本科教学工作总体满意度} = \sum G$$

其中， M_i ----- 调查项的第 i 个级度的赋值， $i=1-4$

S ----- 参与调查项的样本数，

H ----- 调查项权重（教师调查项权重为 4、
学生调查项权重为 5）

G ----- 调查项满意度平均值。

二、结果与分析

（一）本科教学工作总体满意度评价

2022-2023 学年学校教学工作涉及教师和学生的总体满意度如下图 4 所示，其中教师对学校教学工作和学生学习状况满意度为 83.93%，总体满意度良好，学生对学校教学工作满意度达到 80.22%，总体满意度一般，抱怨率 20%左右，需要根据问题反映作出分析和改进措施。

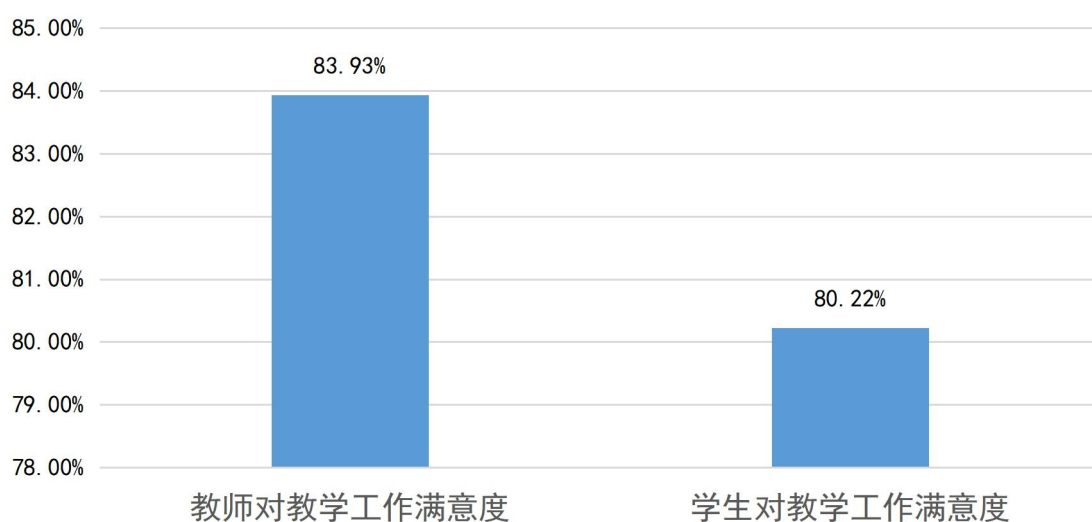


图 4 2022-2023 学年本科教学工作总体满意度

（二）本科教学工作各方面满意度分析

为明确学校教学中优势和不足，根据调查数据梳理了教师对学校教学工作最满意和满意度相对较低的五个方面、学生对学校教学工作最满意和满意度相对较低的五个方面、教师对学生学习状况最满意和满意度相对较低的四个方面。

1. 教师对学校教学工作满意度评价

如统计图可见，教师对学校教学工作满意度最满意和满意度相对较低的五个方面都在 75%以上，达到“较满意”程度，最满意的五个方面都在 85%左右，位列首位，相差不大。

其中“教师对所在学院教师敬业精神与教风的总体情况”“教师对所在学院领导对教学的重视程度”满意度靠近 90%。教师对学校教学工作满意度相对较低的五个方面都在 80%左右，“教师对学校的师资培养与激励机制”对比前四个调查项较低，达到 77.25%。

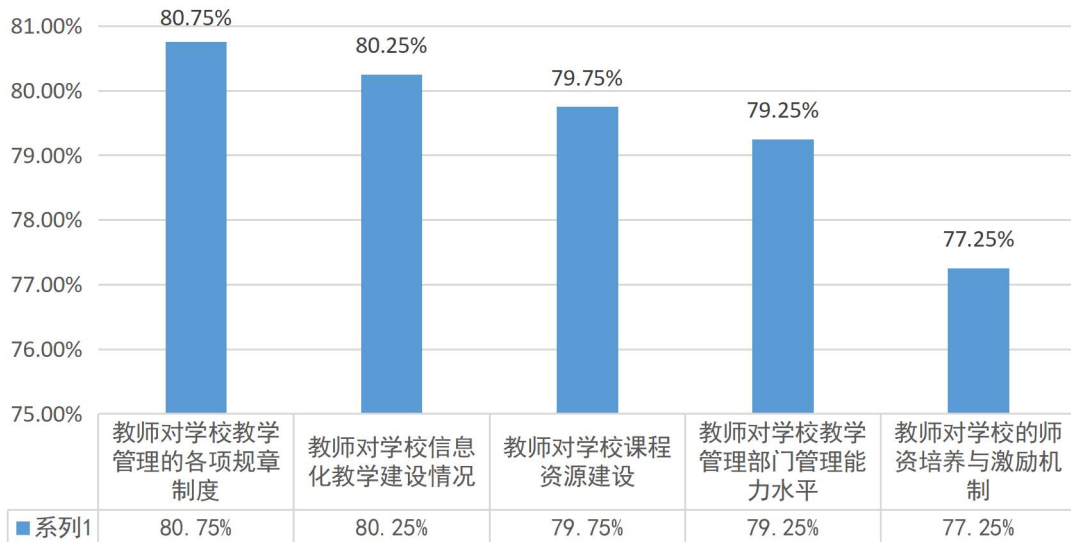


图 5 教师对学校教学工作满意度相对较低的五个方面

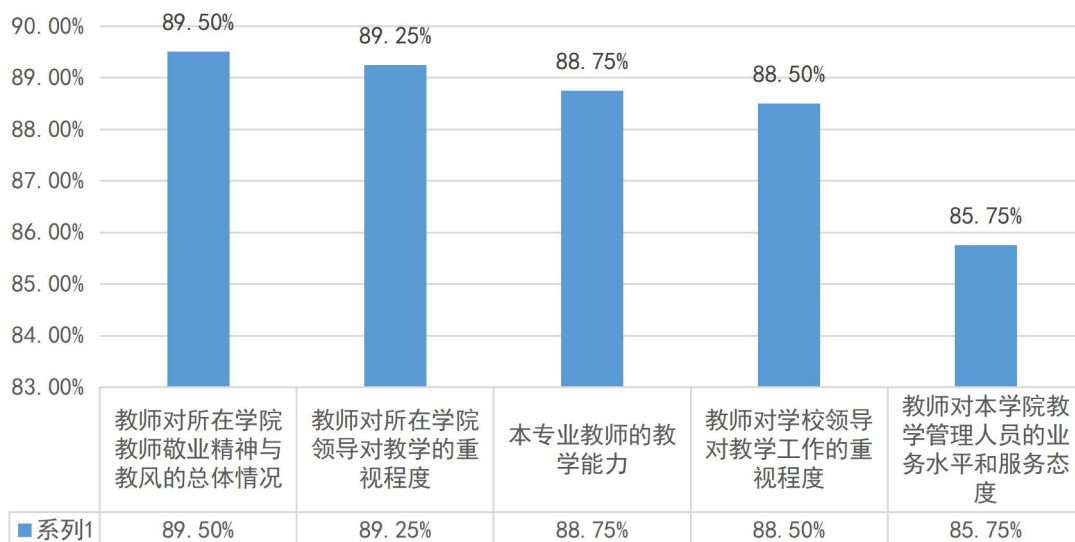


图 6 教师对学校教学工作满意度最高的五个方面

2. 学生对学校教学工作满意度评价

如统计图可见，学生对教学工作满意度测评中，“学生对教师的敬业精神”“学生对教师的教学能力和学术水平”“学生对毕业论文的组织安排、教师指导情况”满意度在 80% 以上，达到“较满意”评价，“学生对本专业注重激发学生创新意识和能力情况”“学生对自己所学专业”满意度在 85% 以下，达到“较满意”评价。学生对教学工作满意度相对较低的五个方面都在 77% 以上，达到“比较满意”评价，“学生对图书馆的学习资源和环境”“学生对学术讲座报告情况”“学生对学校的教学管理制度”“学生对校园网资源”满意度在 80% 以上，“本专业学生对本专业的实习安排与实习条件”居于尾位，满意度只有 77.41%。相关部门需要引起重视，加快校园信息化建设和教学场所设施完善。

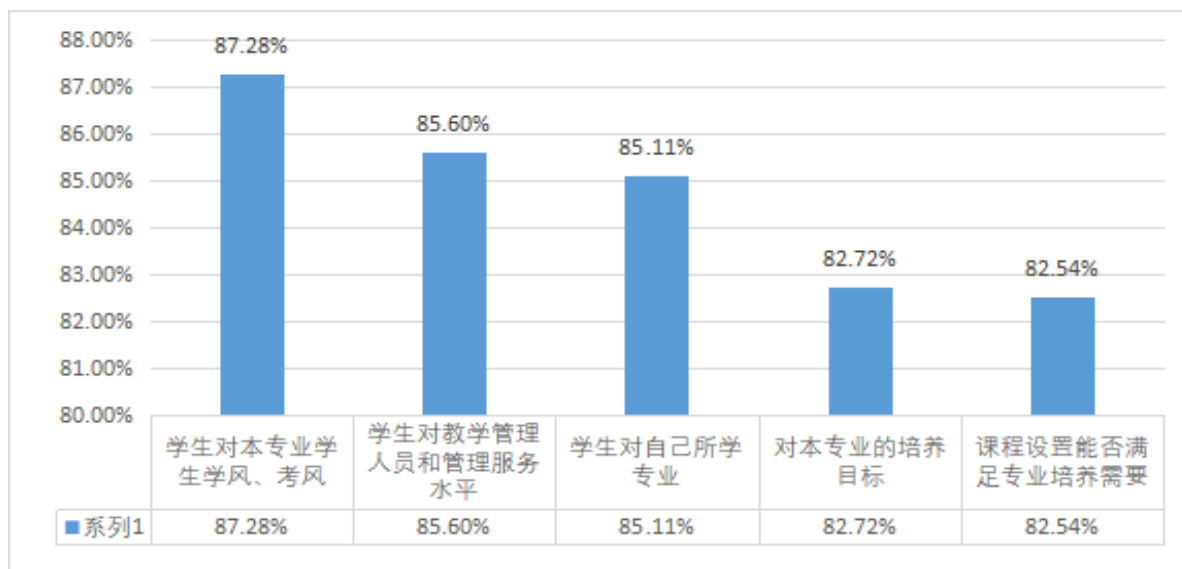


图 7 学生对教学工作最满意的五个方面

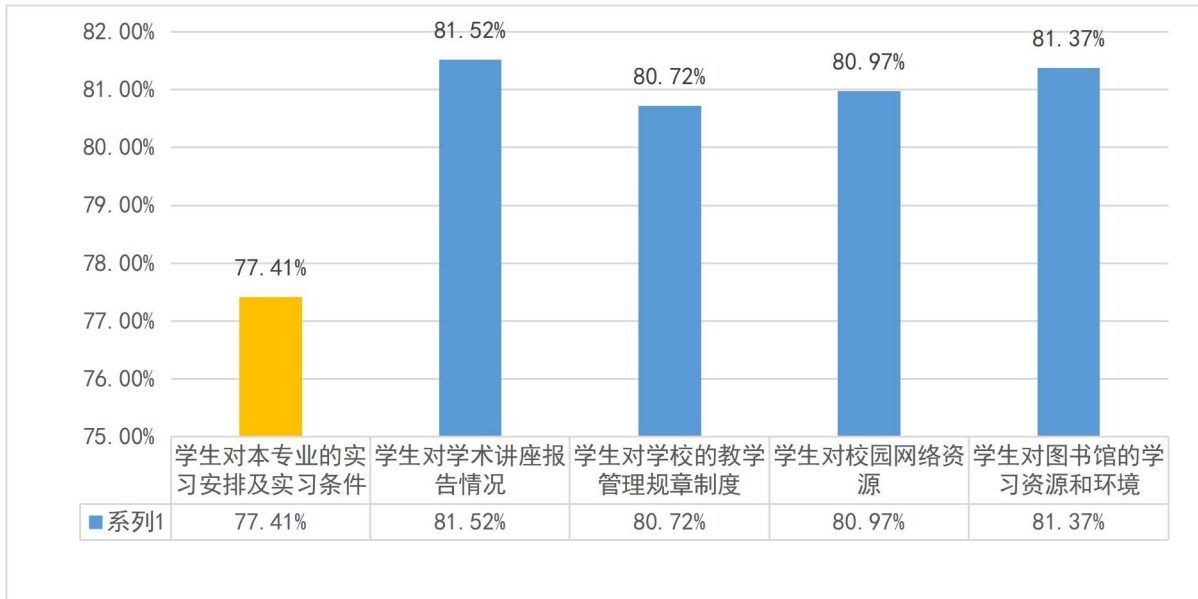


图 8 学生对教学工作满意度相对较低的五个方面

3.教师对学生学习状况满意度分析

教师对学生学习状况满意度测评中，满意度最高和相对较低的五个方面都在 75%以上，达到“较满意”评价。满意度最高的五个方面在 85%以上，相差不大，其中“教师对本专业学生出勤率”满意度最高，达到 88.75%，居于最高位。满意度最低的五个方面中，“本专业学生学习主动性”“本专业学生课外学习情况”居于最末位。

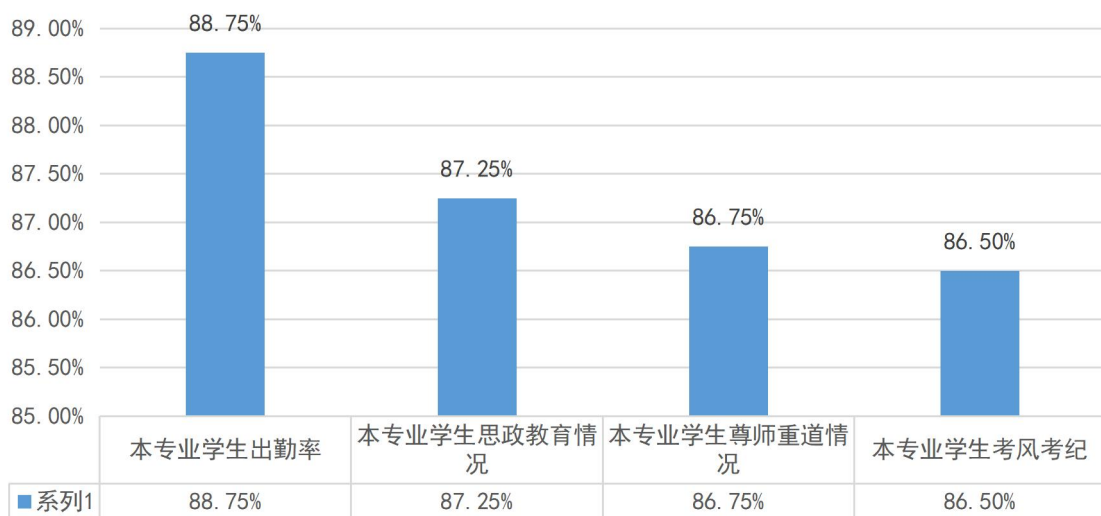


图 9 教师对学生学习状况满意度最高的四个方面

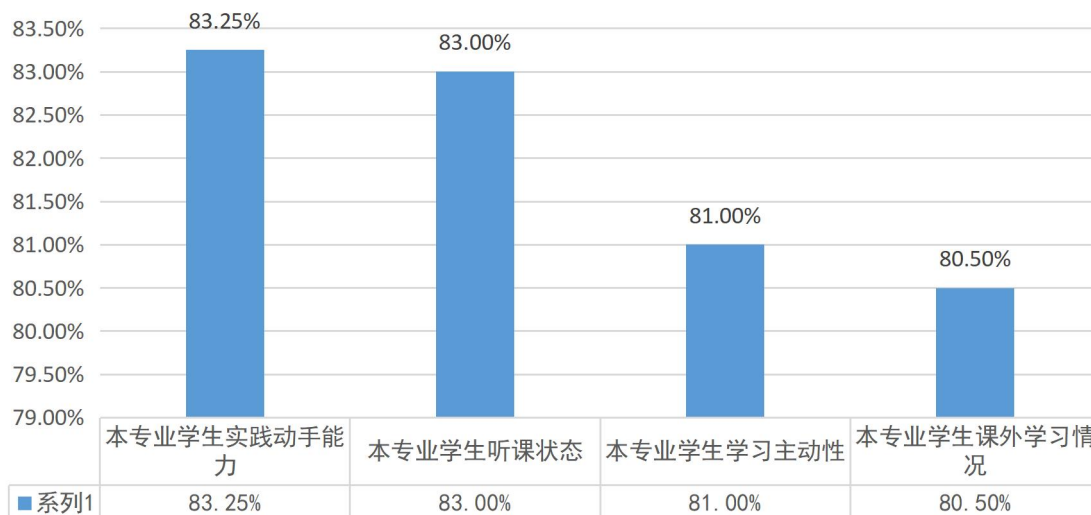


图 10 教师对学生学习状况满意度相对较低的四个方面

（三）本科教学工作满意度时间维度分析

对比上一学年学生对学校本科教学工作满意度调查结果，2022-2023 学年的“满意”度上升 6.96%，“较满意”上升 10.82%，“不满意”下降 7.32%，说明学生对学校教学工作评价向好方向发展，教学质量提升措施实施效果显著。

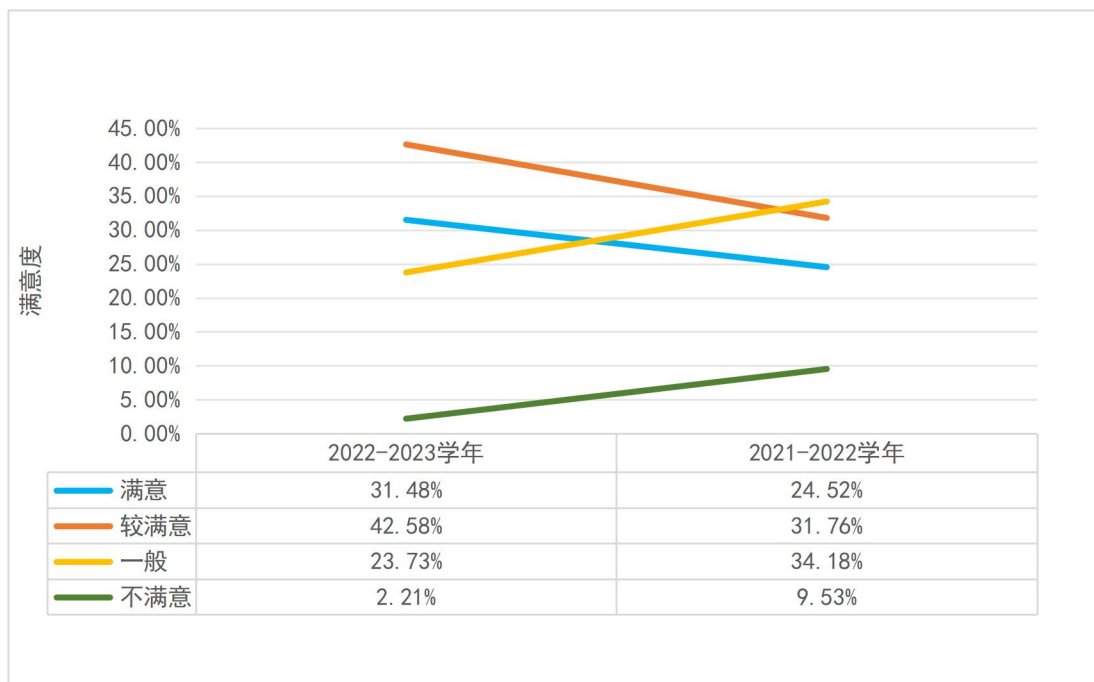


图 11 学生对学校本科教学工作满意度时间维度对比

基于以上本科教学工作的两个一线主体的满意度调查数据分析可见：

1.教师、学生对学校本科教学工作总体较为满意。教师对学校教学工作、学生对学校教学工作、教师对学生学习状态等三项调查的满意度中,最高值为 89.5%,最低值为 77.41%,均值为 83.46%。

2.教师对学校规章制度和学校领导对教学工作重视程度方面满意度高,对于教学条件、教学激励方面满意度相对较低。随着本科合格评估工作推进,学校领导对本科教学工作越发看重,多次会议讲话提出,针对合格评估观测点要求,修订学校教学规章制度,逐步完善教学保障体系,但在课程资源建设、学校管理部门服务水平、教师培养与激励机制调查项上还需得到进一步改进,提升教师满意度。

3.学生对教师敬业精神和教学水平满意度较高,本专业教学工作满意度较低。学校重视教师教师素质、能力提升,组织青年教师教学培训,教师教学水平得到提升,但本专业实习实训活动、校园文化建设、创新实践活动、学术讲座等方面没有达到良好的教学效果,由于校园建设处于修缮时段,学校校园网建设、图书馆和体育馆设施还不完善,学校对这些问题应予以重视并改善。

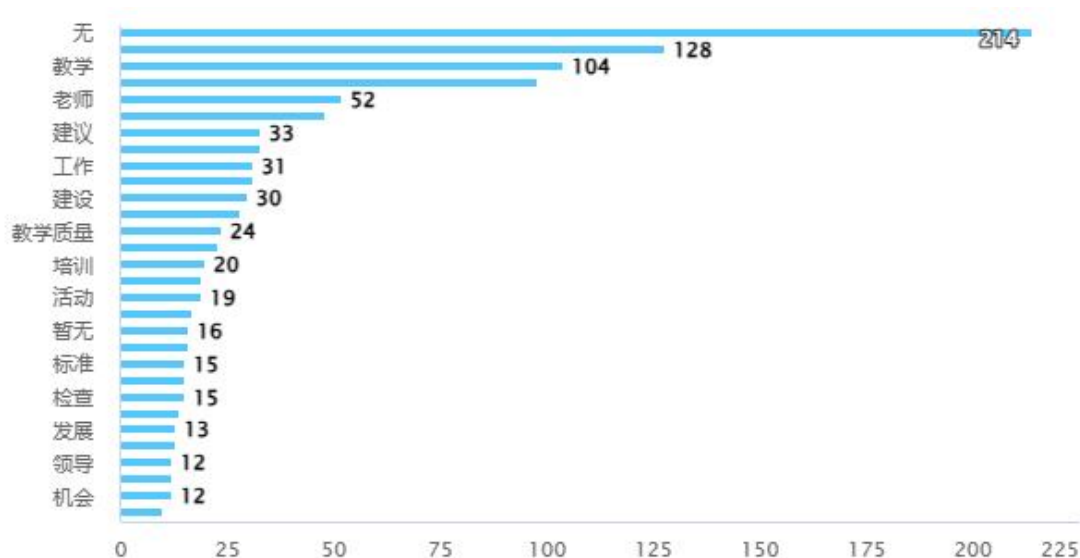
4.教师对学生学习状况满意度总体满意度较好。本专业学生出勤率、思政教育情况、尊师重道情况、考风考纪、实践动手能力、听课状态满意度较高,本专业学生学习状态和学习情况、课外学习情况相对处于最末位,说明课堂教学存在局限,学生课外学习积极性不高,自我提升意识不强。

三、建议

本次问卷调查设置开放式题目以此使全校师生充分表达自己的感受和看法，为提高师生满意度，持续改进本科教学工作提供意见或建议。针对师生满意度调查中提出的开放式意见或建议，建议词条和意见反馈统计如下：

（一）教师对学校教学工作和学生学习状态建议

1.教师对学校教学工作和学生学习状态建议词条如下表



2.教师对学校教学工作和学生学习状态意见反馈统计如下：

（1）学校顶层设计

①立足学校“立德树人”教学理念、规划应用型人才培养模式；

②加大对实践教学的投入和经费保障，对教改、教研和科研经费的配套支持；

③教学管理规章制度要规范，不要朝令夕改；

④应规范教学流程，体现学校发展规划与特色；

⑤实践教学体系需进一步优化，积极探索校企合作的长效机制；

⑥人培开展的实践教学环节，预算内实践教学经费下放到二级学院自主调配。

（2）教师能力培养

①定期对新入职老师开展系统教学技能及职业道德培训；

②加大教学奖励力度，积极鼓励青年教师参加各种教学竞赛；

③推广老带新，让新进老师更快融入学校的教学氛围与教学模式，了解科研方法及团队协作；

④以教学改革为中心，完善奖励机制，提高教师教学积极性；

⑤多些适合本专业教学的网络资源建设和科研培训；

⑥针对教师激励适当考虑教学工作量；

⑦严格规范奖惩制度并执行到位；

⑧倡导、鼓励（青年教师）开展社会服务与科学研究工作，培植专业应用特色；

⑨建议根据专业不同减少纸质版作业次数。

（3）校园设施建设

①建议加快信息化教学与课程资源库的建设，设立智慧开放教室；

②合理投入，巩固、强化实践教学基地建设；完善实验实训场所管理，提高利用率和使用效率；

③增加体育场馆，添加体育设施；

④图书馆、阅览室更新图书资料。

（4）学生学习状态

①加强学生动手能力的培养，提高应用教学水平；

②加强学生课堂教学的管理与学困生的辅导工作；

- ③部分学生的心理问题严重，需要加强学生的心理疏导；
- ④多开展相关就业培训和知识讲座活动；
- ⑤加强思政教育，学生的能力提升；
- ⑥组建学生学习兴趣小组或开设社团与协会，提升学生学习主动性；重视学科竞赛，以赛促学，以赛促教；
- ⑦重视教学质量，尽量不安排学生在上课时间去进行体育训练；
- ⑧加强思想工作，确实改变上课玩手机的现象，提高课堂的教学质量。

（5）职能部门服务

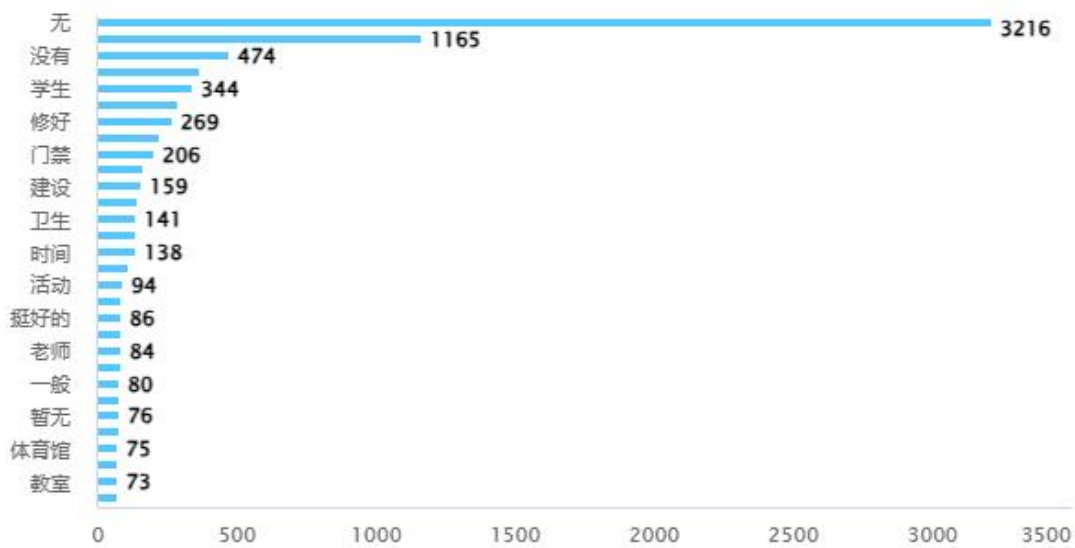
- ①教学任务安排应该在放假前落实，以便假期准备；
- ②部门组织架构优化，以及职责、权力标准化，文件化；
- ③做好教师的课时规划，避免因节假日、学校活动等原因导致的频繁调课补课；
- ④学校部分职能部门领导更换频繁，导致有些操作规程朝令夕改，给基层的老师在操作过程中带来很大的困扰；
- ⑤教务处在试卷命题答卷及批改等方面，要对文科与工科提出不同要求，区别对待；
- ⑥教学各项检查规定应根据不同专业定制；

（6）学校、教学院部管理

- ①校级教学管理人员应具有最新的基层教学经验，了解当代学生需求，了解年轻一代教师需要；
- ②校督导的课堂评价流于形式主义，大部分建议并无实际帮助；
- ③加强监管和责任追究处理措施；
- ④各院级领导要切实了解教师需求，加强与教师沟通、交流，切忌搞面子主义。

（二）学生对学校教学工作建议

1. 学生对学校教学工作建议词条如下表



2. 学生对学校教学工作意见反馈统计如下：

（1）“课堂+课外”教学

- ①教务系统优化，提高网络衔接性；
- ②增加实践教学活动，提高创新动手能力；
- ③课程教材要与专业配套，具有时效性；
- ④加强校园学风建设；
- ⑤尊重学生自主选择权，减少强制性活动，多开设兴趣社团；
- ⑥课程安排精简，减少不必要课程学习；
- ⑦普及春招秋招实习、三支一扶等等相关信息以及各项比赛各类证书，做好专业和职业规划；
- ⑧专业实习安排时间不合理，针对考研考公学生允许实习推后；
- ⑨多开展商务英语实训活动；
- ⑩提升考研备考方面的环境，例如自习室图书馆，暑假留校策略。

（2）校园设施建设

- ①图书馆加快建设，书籍实时更新，配设馆内空调；
- ②食堂环境需要优化，排污系统改进；
- ③教室和寝室配备净水器；
- ④教室设施建设（灯光置换 LED 灯、风扇修理）；
- ⑤校园网实现教学楼和宿舍全覆盖；
- ⑥减少无用问卷和截图要求，下载无用软件；
- ⑦持续建设校园电子文库，提高校园文化建设水平；
- ⑧东校区修建室内体育场，翻新操场。



（3）校园生活安排

- ①修改门禁时间；
- ②关注学生心理健康，允许换宿舍，关注学生生活健康状况；
- ③打扫卫生次数过多，考虑学生自我时间安排适当减少。





教师对学校教学工作和学生学习状况满意度调查问卷

一、基本情况





1.您所在的教学单位是[单选题]

| 选项 | 小计 | 比例 |
|------------|-----|--|
| 信息工程学院 | 99 |  13.51% |
| 机电工程学院 | 108 |  14.73% |
| 经济管理学院 | 117 |  15.96% |
| 农林科技学院 | 57 |  7.78% |
| 设计艺术学院 | 114 |  15.55% |
| 外国语学院 | 95 |  12.96% |
| 文化传媒学院 | 61 |  8.32% |
| 继续教育学院 | 8 |  1.09% |
| 马克思主义学院 | 23 |  3.14% |
| 创新创业就业学院 | 13 |  1.77% |
| 体育与健康教学研究部 | 38 |  5.18% |
| 本题有效填写人次 | 733 | |

2.您目前的职称是[单选题]

| 选项 | 小计 | 比例 |
|----------|-----|---|
| 无 | 252 |  34.38% |
| 初级 | 89 |  12.14% |
| 中级 | 180 |  24.56% |
| 副高级及以上 | 212 |  28.92% |
| 本题有效填写人次 | 733 | |





3.您在学校工作年限是[单选题]

| 选项 | 小计 | 比例 |
|----------|-----|---|
| 1 年以下 | 104 |  14.19% |
| 1-2 年 | 224 |  30.56% |
| 2-4 年 | 209 |  28.51% |
| 5 年以上 | 196 |  26.74% |
| 本题有效填写人次 | 733 | |

二、评价内容





1.您对学校领导对教学工作的重视程度[单选题]

本题平均分：3.54

| 选项 | 小计 | 比例 |
|----------|-----|---|
| 满意 | 463 |  63.17% |
| 较满意 | 204 |  27.83% |
| 一般 | 63 |  8.59% |
| 不满意 | 3 |  0.41% |
| 本题有效填写人次 | 733 | |





2. 您对学校教学工作的总体思路[单选题]

本题平均分：3.39

| 选项 | 小计 | 比例 |
|----------|-----|---|
| 满意 | 389 |  53.07% |
| 较满意 | 248 |  33.83% |
| 一般 | 88 |  12.01% |
| 不满意 | 8 |  1.09% |
| 本题有效填写人次 | 733 | |





3. 您对学校教学管理的各项规章制度[单选题]

本题平均分：3.23

| 选项 | 小计 | 比例 |
|----------|-----|---|
| 满意 | 335 |  45.7% |
| 较满意 | 244 |  33.29% |
| 一般 | 138 |  18.83% |
| 不满意 | 16 |  2.18% |
| 本题有效填写人次 | 733 | |





4. 您对学校教学管理部门管理能力水平[单选题]

本题平均分：3.17

| 选项 | 小计 | 比例 |
|----------|-----|---|
| 满意 | 323 |  44.07% |
| 较满意 | 237 |  32.33% |
| 一般 | 147 |  20.05% |
| 不满意 | 26 |  3.55% |
| 本题有效填写人次 | 733 | |

5. 您对各职能部门服务人才培养情况[单选题]

本题平均分：3.26

| 选项 | 小计 | 比例 |
|----------|-----|---|
| 满意 | 345 |  47.07% |
| 较满意 | 249 |  33.97% |
| 一般 | 122 |  16.64% |
| 不满意 | 17 |  2.32% |
| 本题有效填写人次 | 733 | |

6. 您对学校教学改革与建设的措施[单选题]

本题平均分：3.26

| 选项 | 小计 | 比例 |
|----------|-----|--------|
| 满意 | 348 | 47.48% |
| 较满意 | 240 | 32.74% |
| 一般 | 132 | 18.01% |
| 不满意 | 13 | 1.77% |
| 本题有效填写人次 | 733 | |

7. 您学校的实践教学体系[单选题]

本题平均分：3.32

| 选项 | 小计 | 比例 |
|----------|-----|--------|
| 满意 | 363 | 49.52% |
| 较满意 | 249 | 33.97% |
| 一般 | 114 | 15.55% |
| 不满意 | 7 | 0.95% |
| 本题有效填写人次 | 733 | |





8. 您学校的师资培养与激励机制[单选题]

本题平均分：3.09

| 选项 | 小计 | 比例 |
|----------|-----|--------|
| 满意 | 304 | 41.47% |
| 较满意 | 222 | 30.29% |
| 一般 | 173 | 23.6% |
| 不满意 | 34 | 4.64% |
| 本题有效填写人次 | 733 | |




9. 您对学校信息化教学建设情况[单选题]

本题平均分：3.21

| 选项 | 小计 | 比例 |
|----------|-----|---|
| 满意 | 327 |  44.61% |
| 较满意 | 247 |  33.7% |
| 一般 | 144 |  19.65% |
| 不满意 | 15 |  2.05% |
| 本题有效填写人次 | 733 | |





10. 您对学校课程资源建设[单选题]

本题平均分：3.19

| 选项 | 小计 | 比例 |
|----------|-----|---|
| 满意 | 320 |  43.66% |
| 较满意 | 247 |  33.7% |
| 一般 | 150 |  20.46% |
| 不满意 | 16 |  2.18% |
| 本题有效填写人次 | 733 | |

11. 本人承担教学任务及工作量[单选题]

本题平均分：3.35

| 选项 | 小计 | 比例 |
|----------|-----|---|
| 满意 | 377 |  51.43% |
| 较满意 | 245 |  33.42% |
| 一般 | 100 |  13.64% |
| 不满意 | 11 |  1.5% |
| 本题有效填写人次 | 733 | |

12.您对所在学院领导对教学的重视程度[单选题]

本题平均分：3.57

| 选项 | 小计 | 比例 |
|----------|-----|--------|
| 满意 | 490 | 66.85% |
| 较满意 | 179 | 24.42% |
| 一般 | 53 | 7.23% |
| 不满意 | 11 | 1.5% |
| 本题有效填写人次 | 733 | |

13.您对本学院教学管理制度和奖惩机制[单选题]

本题平均分：3.3

| 选项 | 小计 | 比例 |
|----------|-----|--------|
| 满意 | 393 | 53.62% |
| 较满意 | 195 | 26.6% |
| 一般 | 115 | 15.69% |
| 不满意 | 30 | 4.09% |
| 本题有效填写人次 | 733 | |





14. 您对本学院教学管理人员的业务水平和服务态度 [单选题]

本题平均分：3.43

| 选项 | 小计 | 比例 |
|----------|-----|--------|
| 满意 | 438 | 59.75% |
| 较满意 | 191 | 26.06% |
| 一般 | 88 | 12.01% |
| 不满意 | 16 | 2.18% |
| 本题有效填写人次 | 733 | |





15. 您对所在学院教师敬业精神与教风的总体情况[单选题]

本题平均分：3.58

| 选项 | 小计 | 比例 |
|----------|-----|---|
| 满意 | 473 |  64.53% |
| 较满意 | 219 |  29.88% |
| 一般 | 35 |  4.77% |
| 不满意 | 6 |  0.82% |
| 本题有效填写人次 | 733 | |





16. 本专业教师的教学能力[单选题]

本题平均分：3.55

| 选项 | 小计 | 比例 |
|----------|-----|---|
| 满意 | 452 |  61.66% |
| 较满意 | 238 |  32.47% |
| 一般 | 39 |  5.32% |
| 不满意 | 4 |  0.55% |
| 本题有效填写人次 | 733 | |





17. 本专业学生出勤率[单选题]

本题平均分：3.55

| 选项 | 小计 | 比例 |
|----------|-----|---|
| 满意 | 452 |  61.66% |
| 较满意 | 237 |  32.33% |
| 一般 | 40 |  5.46% |
| 不满意 | 4 |  0.55% |
| 本题有效填写人次 | 733 | |



18.本专业学生听课状态[单选题]

本题平均分：3.32

| 选项 | 小计 | 比例 |
|----------|-----|---|
| 满意 | 334 |  45.57% |
| 较满意 | 312 |  42.56% |
| 一般 | 72 |  9.82% |
| 不满意 | 15 |  2.05% |
| 本题有效填写人次 | 733 | |





19.本专业学生学习主动性[单选题]

本题平均分：3.24

| 选项 | 小计 | 比例 |
|----------|-----|---|
| 满意 | 306 |  41.75% |
| 较满意 | 309 |  42.16% |
| 一般 | 107 |  14.6% |
| 不满意 | 11 |  1.5% |
| 本题有效填写人次 | 733 | |





20.本专业学生作业完成情况[单选题]

本题平均分：3.44

| 选项 | 小计 | 比例 |
|----------|-----|---|
| 满意 | 388 |  52.93% |
| 较满意 | 286 |  39.02% |
| 一般 | 52 |  7.09% |
| 不满意 | 7 |  0.95% |
| 本题有效填写人次 | 733 | |





21.本专业学生课外学习情况[单选题]

本题平均分：3.22

| 选项 | 小计 | 比例 |
|----------|-----|---|
| 满意 | 306 |  41.75% |
| 较满意 | 296 |  40.38% |
| 一般 | 118 |  16.1% |
| 不满意 | 13 |  1.77% |
| 本题有效填写人次 | 733 | |





22.本专业学生实践动手能力[单选题]

本题平均分：3.33

| 选项 | 小计 | 比例 |
|----------|-----|---|
| 满意 | 345 |  47.07% |
| 较满意 | 289 |  39.43% |
| 一般 | 92 |  12.55% |
| 不满意 | 7 |  0.95% |
| 本题有效填写人次 | 733 | |

23.本专业学生考风考纪[单选题]

本题平均分：3.46

| 选项 | 小计 | 比例 |
|----------|-----|---|
| 满意 | 404 |  55.12% |
| 较满意 | 267 |  36.43% |
| 一般 | 56 |  7.64% |
| 不满意 | 6 |  0.82% |
| 本题有效填写人次 | 733 | |

24.本专业学生尊师重道情况[单选题]

本题平均分：3.47

| 选项 | 小计 | 比例 |
|----------|-----|--------|
| 满意 | 415 | 56.62% |
| 较满意 | 248 | 33.83% |
| 一般 | 68 | 9.28% |
| 不满意 | 2 | 0.27% |
| 本题有效填写人次 | 733 | |

25.本专业学生思政教育情况[单选题]

本题平均分：3.49

| 选项 | 小计 | 比例 |
|----------|-----|--------|
| 满意 | 417 | 56.89% |
| 较满意 | 261 | 35.61% |
| 一般 | 53 | 7.23% |
| 不满意 | 2 | 0.27% |
| 本题有效填写人次 | 733 | |

三、开放式问题

针对提高我校教学质量，请写下您的建议和意见 [填空题]

填空题数据请通过下载详细数据获取

学生对学校教学工作满意度调查问卷

一、基本问题

你所在学院、年级和专业[填空题]

填空题数据请通过下载详细数据获取

二、评分问题

1. 你对自己所学专业[单选题]

本题平均分：4.1

| 选项 | 小计 | 比例 |
|----------|------|--------|
| 满意 | 3017 | 34.58% |
| 较满意 | 3752 | 43.01% |
| 一般 | 1856 | 21.27% |
| 不满意 | 99 | 1.13% |
| 本题有效填写人次 | 8724 | |

2. 对本专业的培养目标[单选题]

本题平均分：4.05

| 选项 | 小计 | 比例 |
|----------|------|--------|
| 满意 | 2628 | 30.12% |
| 较满意 | 4013 | 46% |
| 一般 | 2022 | 23.18% |
| 不满意 | 61 | 0.7% |
| 本题有效填写人次 | 8724 | |

3. 课程设置能否满足专业培养需要[单选题]

本题平均分：4.07

| 选项 | 小计 | 比例 |
|----|------|--------|
| 满意 | 2697 | 30.91% |

| | | |
|----------|------|--------|
| 较满意 | 4069 | 46.64% |
| 一般 | 1897 | 21.74% |
| 不满意 | 61 | 0.7% |
| 本题有效填写人次 | 8724 | |

4. 选用的教材能否满足课程教学需要[单选题]

本题平均分：4.04

| 选项 | 小计 | 比例 |
|----------|------|--------|
| 满意 | 2643 | 30.3% |
| 较满意 | 3999 | 45.84% |
| 一般 | 1985 | 22.75% |
| 不满意 | 97 | 1.11% |
| 本题有效填写人次 | 8724 | |

5. 你对教师的教学能力和学术水平[单选题]

本题平均分：4.26

| 选项 | 小计 | 比例 |
|----------|------|--------|
| 满意 | 3416 | 39.16% |
| 较满意 | 4164 | 47.73% |
| 一般 | 1123 | 12.87% |
| 不满意 | 21 | 0.24% |
| 本题有效填写人次 | 8724 | |

6. 你对教师的敬业精神[单选题]

本题平均分：4.36

| 选项 | 小计 | 比例 |
|-----|------|--------|
| 满意 | 4041 | 46.32% |
| 较满意 | 3837 | 43.98% |

| | | |
|----------|------|-------|
| 一般 | 836 | 9.58% |
| 不满意 | 10 | 0.11% |
| 本题有效填写人次 | 8724 | |

7. 你对本专业教学中注重激发学生创新意识和能力情况[单选题]

本题平均分：4.13

| 选项 | 小计 | 比例 |
|----------|------|--------|
| 满意 | 3014 | 34.55% |
| 较满意 | 3886 | 44.54% |
| 一般 | 1782 | 20.43% |
| 不满意 | 42 | 0.48% |
| 本题有效填写人次 | 8724 | |

8. 对毕业论文（设计）的组织安排、教师指导情况[单选题]

本题平均分：4.14

| 选项 | 小计 | 比例 |
|----------|------|--------|
| 满意 | 2916 | 33.43% |
| 较满意 | 4134 | 47.39% |
| 一般 | 1647 | 18.88% |
| 不满意 | 27 | 0.31% |
| 本题有效填写人次 | 8724 | |

9. 你对教室的教学条件及环境[单选题]

本题平均分：4.01

| 选项 | 小计 | 比例 |
|----|------|--------|
| 满意 | 2807 | 32.18% |

| | | | |
|----------|------|--|--------|
| 较满意 | 3615 | | 41.44% |
| 一般 | 2092 | | 23.98% |
| 不满意 | 210 | | 2.41% |
| 本题有效填写人次 | 8724 | | |

10. 你对本专业的实验安排及实验条件[单选题]

本题平均分：4.01

| 选项 | 小计 | 比例 | |
|----------|------|----|--------|
| 满意 | 2675 | | 30.66% |
| 较满意 | 3708 | | 42.5% |
| 一般 | 2227 | | 25.53% |
| 不满意 | 114 | | 1.31% |
| 本题有效填写人次 | 8724 | | |

11. 你对本专业的实习安排及实习条件[单选题]

本题平均分：3.95

| 选项 | 小计 | 比例 | |
|----------|------|----|--------|
| 满意 | 2534 | | 29.05% |
| 较满意 | 3548 | | 40.67% |
| 一般 | 2479 | | 28.42% |
| 不满意 | 163 | | 1.87% |
| 本题有效填写人次 | 8724 | | |

12. 你对图书馆的学习资源和环境[单选题]





本题平均分：3.37

| 选项 | 小计 | 比例 | |
|-----|------|----|--------|
| 满意 | 1834 | | 21.02% |
| 较满意 | 2486 | | 28.5% |

| | | |
|----------|------|---|
| 一般 | 2951 |  33.83% |
| 不满意 | 1453 |  16.66% |
| 本题有效填写人次 | 8724 | |





13. 你对校园网络资源[单选题]

本题平均分：3.73

| 选项 | 小计 | 比例 |
|----------|------|---|
| 满意 | 2189 |  25.09% |
| 较满意 | 3114 |  35.69% |
| 一般 | 2867 |  32.86% |
| 不满意 | 554 |  6.35% |
| 本题有效填写人次 | 8724 | |

14. 你对学术讲座报告情况[单选题]

本题平均分：3.92

| 选项 | 小计 | 比例 |
|----------|------|---|
| 满意 | 2470 |  28.31% |
| 较满意 | 3464 |  39.71% |
| 一般 | 2610 |  29.92% |
| 不满意 | 180 |  2.06% |
| 本题有效填写人次 | 8724 | |

15. 你对学校的校园文化建设[单选题]

本题平均分：3.98

| 选项 | 小计 | 比例 |
|-----|------|---|
| 满意 | 2572 |  29.48% |
| 较满意 | 3656 |  41.91% |
| 一般 | 2377 |  27.25% |

| | | |
|----------|------|-------|
| 不满意 | 119 | 1.36% |
| 本题有效填写人次 | 8724 | |

16. 你对学校的教学管理规章制度[单选题]

本题平均分：3.87

| 选项 | 小计 | 比例 |
|----------|------|--------|
| 满意 | 2395 | 27.45% |
| 较满意 | 3423 | 39.24% |
| 一般 | 2597 | 29.77% |
| 不满意 | 309 | 3.54% |
| 本题有效填写人次 | 8724 | |

17. 你对本专业学生学风、考风[单选题]

本题平均分：4.08

| 选项 | 小计 | 比例 |
|----------|------|--------|
| 满意 | 2827 | 32.4% |
| 较满意 | 3870 | 44.36% |
| 一般 | 1959 | 22.46% |
| 不满意 | 68 | 0.78% |
| 本题有效填写人次 | 8724 | |

18. 你对教务管理系统[单选题]





本题平均分：4.04

| 选项 | 小计 | 比例 |
|-----|------|--------|
| 满意 | 2734 | 31.34% |
| 较满意 | 3809 | 43.66% |
| 一般 | 2062 | 23.64% |
| 不满意 | 119 | 1.36% |

| | | |
|----------|------|--|
| 本题有效填写人次 | 8724 | |
|----------|------|--|





19. 你对学校教学管理部门的管理服务水平[单选题]

本题平均分：4.05

| 选项 | 小计 | 比例 |
|----------|------|---|
| 满意 | 2707 |  31.03% |
| 较满意 | 3890 |  44.59% |
| 一般 | 2049 |  23.49% |
| 不满意 | 78 |  0.89% |
| 本题有效填写人次 | 8724 | |

20. 你对教学管理人员和管理服务水平 [单选题]本

题平均分：4.28

| 选项 | 小计 | 比例 |
|----------|------|---|
| 满意 | 2808 |  32.19% |
| 较满意 | 4549 |  52.14% |
| 一般 | 1295 |  14.85% |
| 不满意 | 72 |  0.83% |
| 本题有效填写人次 | 8724 | |

三、开放式问题

针对提高我校教学质量，请写下您的建议和意见 [填空题]

填空题数据请通过下载详细数据获取